

Fundamentale Entwicklung am Energiemarkt

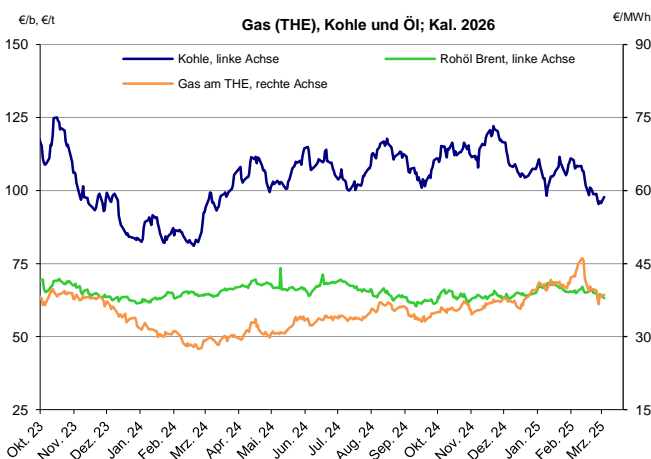
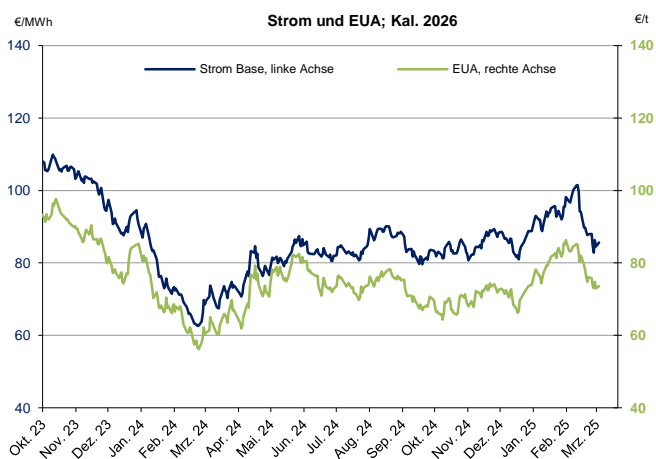
Die Terminpreise für Gas und Strom verloren nach dem kräftigen Preisanstieg Ende Januar bzw. Anfang Februar im weiteren Monatsverlauf **etwas deutlicher an Wert**. Die Frontjahreskontrakte Strom und Gas fielen von ihren Hochs bei etwa 100 €/MWh bzw. 46 €/MWh in die Bereiche 82-83 €/MWh bzw. 36-37 €/MWh zurück und notieren aktuell etwa auf diesen Niveaus. Die wesentlichen **Gründe für die Verluste waren mildere Temperatureaussichten in den kommenden Wochen, Gewinnmitnahmen, hohe LNG-Importe in die europäischen Staaten, Gespräche zur Beendigung des Ukraine-Russland Kriegs sowie Überlegungen, die gesetzlichen Vorgaben für die Speicherfüllstände zu lockern**. Heute dürften zusätzlich Meldungen zum Thema „Erhebung von Zöllen auf amerikanische Importe“ sowie die geplanten Gegenmaßnahmen der betroffenen Länder die Energiepreise beeinflussen, da hinter diesem Thema die Angst vor negativen Auswirkungen auf die Weltwirtschaft und dementsprechend auch auf den Energieverbrauch steht.

In den kommenden Wochen erwarten wir trotz der jüngsten Preisrückgänge tendenziell **eine Stabilisierung bzw. einen moderaten Preisanstieg**, denn die Sorge um die sehr niedrigen Speicherfüllstände in der EU verbunden mit einer hohen Nachfrage im Sommerhalbjahr zu deren Auffüllung dürfte wesentlich als Stütze für die Gas- und in der Folge auch für die Strompreise dienen. Gleichzeitig könnte **der erwartete Preisverlauf von stärker schwankenden Notierungen** aufgrund der jüngsten Ereignisse zur Lösung des Ukraine-Russland Konflikts sowie betreffend die Meldungen zur US-Zollpolitik **begleitet werden**.

Erwartung Preisverlauf für die kommenden zwei Wochen

(Volatil) Seitwärts- bis moderat steigend.

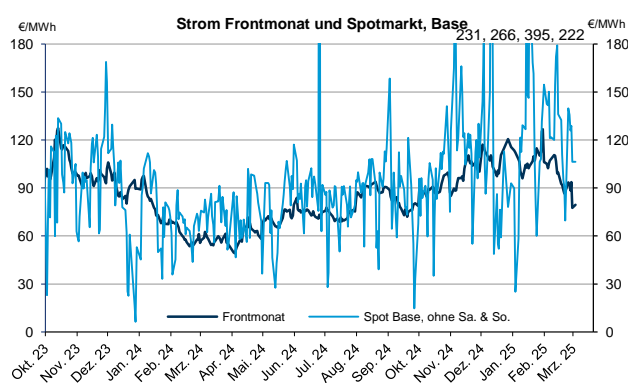
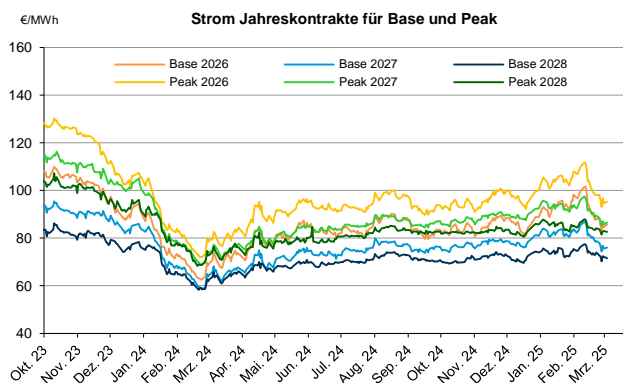
Kontrakte 2026	Aktuell 04.03.25	Settlement 13.02.25	Veränderung absolut	Tendenz seit letztem Weekly	Jahreshoch seit 02.01.2025	Jahrestief seit 02.01.2025
Strom Base 2026 (€/MWh)	82,80	94,32	-11,52	↘	101,53	82,80
CO2 2026 (€/t)	70,90	80,26	-9,36	↘	86,35	72,98
Erdgas THE 2026 (€/MWh)	37,05	42,21	-5,16	↘	46,11	36,63
Kohle 2026 (\$/t)	104,80	111,82	-7,02	↘	119,71	101,81
Kohle 2026 (€/t)	97,26	103,85	-6,59	↘	111,59	95,36
Öl Brent 2026 (\$/b)	67,40	70,12	-2,72	↘	72,46	67,76
Öl Brent 2026 (€/b)	62,55	65,12	-2,57	↘	68,50	63,19
USD je Euro in 2026	1,0775	1,0767	+0,0008	↗	1,0787	1,0539



Preisüberblick Strom

Kontrakte in €/MWh	Aktuell 04.03.25	Settlement 13.02.25	Veränderung absolut	Tendenz seit letztem Weekly	Jahreshoch seit 02.01.2025	Jahrestief seit 02.01.2025
Strom Base 2026	82,80	94,32	-11,52	↓	101,53	82,80
Strom Base 2027	74,40	81,09	-6,69	↓	86,83	74,40
Strom Base 2028	70,70	73,80	-3,10	↓	77,48	70,25
Strom Peak 2026	93,00	103,95	-10,95	↓	111,60	93,02
Strom Peak 2027	84,60	91,58	-6,98	↓	97,48	85,27
Strom Peak 2028	81,70	84,28	-2,58	↓	87,90	81,50
Phelix Base Spot ¹	78,55	179,14	-100,59	↓	231,36	25,16
Phelix Peak Spot ¹	56,91	205,98	-149,07	↓	312,70	31,33

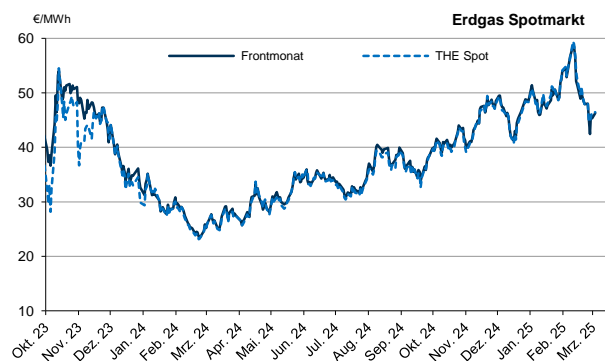
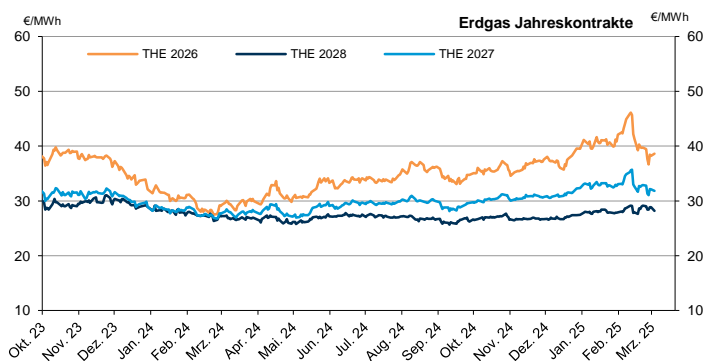
¹ Spotpreise ohne Wochenende



Preisüberblick Erdgas

Kontrakte in €/MWh	Aktuell 04.03.25	Settlement 13.02.25	Veränderung absolut	Tendenz seit letztem Weekly	Jahreshoch seit 02.01.2025	Jahrestief seit 02.01.2025
Erdgas THE 2026	37,05	42,21	-5,16	↓	46,11	36,63
Erdgas THE 2027	30,80	32,99	-2,19	↓	35,71	31,07
Erdgas THE 2028	27,75	27,76	-0,01	↓	29,15	27,60
Erdgas THE FM	44,70	52,14	-7,44	↓	58,75	42,45
Erdgas THE Sum. 2025	44,75	52,10	-7,35	↓	58,67	44,00
THE Day-Ahead ¹	45,00	53,81	-8,81	↓	59,41	44,70
TTF Day-Ahead ¹	44,10	53,63	-9,53	↓	58,34	43,85

¹ Spotpreise ohne Wochenende



Rechtlicher Hinweis:
Mainova Energy Weekly soll Ihnen einen aktuellen Überblick über die gegenwärtige Marktlage und die Markteinschätzung der Mainova AG geben. Die tatsächliche Marktentwicklung ist nicht vorhersehbar. Die im Rahmen der Markteinschätzung getroffenen Aussagen über mögliche Kursentwicklungen basieren auf Analysen der Mainova AG. Diese werden nach bestem Wissen und mit größter Sorgfalt erstellt, geben jedoch keinerlei Gewähr oder Sicherheit, dass diese Einschätzungen oder Erwartungen sich als zutreffend erweisen werden. Die dargestellten historischen Daten sind keine Prognosen für die Zukunft. Mainova übernimmt keinerlei Haftung oder Gewähr für deren Richtigkeit, Aktualität und Vollständigkeit. Die angegebenen Preise, sonstige Indikationen oder Einschätzungen beziehen sich ausschließlich auf den Zeitpunkt der Erstellung der Ausarbeitung. Die Inhalte dienen ausschließlich der Information und stellen weder ein Angebot noch eine Aufforderung zur Abgabe eines Angebots oder eine sonstige Beratung dar, insbesondere keine Empfehlung zum Kauf, Halten oder Verkauf von Produkten, Abschluss von Lieferverträgen oder der Fixierung von Liefertranchen. Für Schäden, die im Zusammenhang mit der Verwendung und/oder der Verteilung dieser Ausarbeitung entstehen oder entstanden sind, übernimmt Mainova AG keine Haftung. Der „Energy Weekly“ ist auch in Auszügen urheberrechtlich geschützt. Vervielfältigung, Verarbeitung, Veränderung und/oder Weitergabe ist nur mit ausdrücklicher schriftlicher Erlaubnis der Mainova AG gestattet.