

## Fundamentale Entwicklung am Energiemarkt

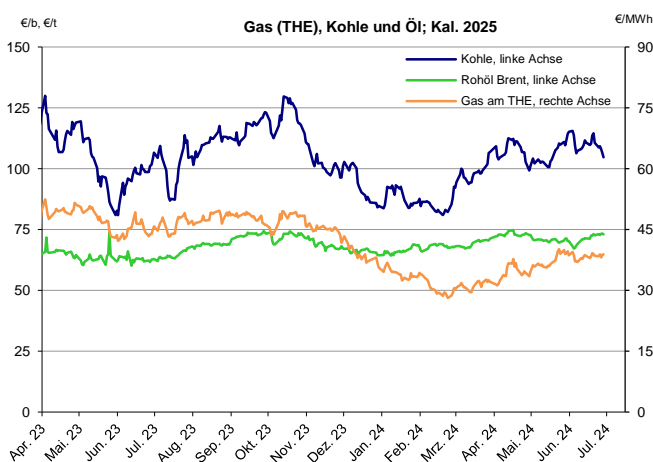
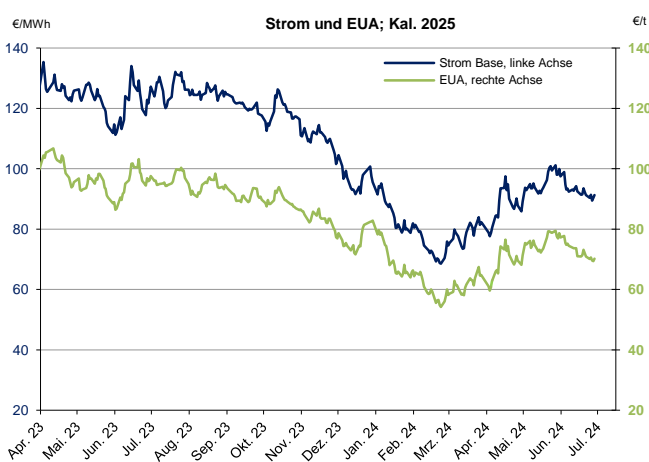
Relativ ruhig verlief der Handel in den zurückliegenden zwei Wochen an den Terminmärkten für Gas und Strom. Die Frontjahreskontrakte für Strom Base und Gas am THE handelten in den Bereichen von etwa 89 €/MWh bis knapp 95 €/MWh bzw. ca. 38 €/MWh bis 39,50 €/MWh. An den fundamentalen Rahmendaten hatte sich zuletzt wenig verändert. Am kurzen Marktende beim Strom, d. h. bei den Day-Ahead (Spot) Werten am Dienstag für Lieferung Mittwoch, gab es einen kräftigen Ausreißer nach oben. Aufgrund von technischen Problemen an der Börse war das Market Coupling, also die Berücksichtigung der Strom Übertragungskapazitäten zwischen den verschiedenen Ländern (Im-/Exporte) bei der Ermittlung der Spot-Auktionspreise gestört. Vor allem die Off-Peak Stunden, in denen Deutschland zuletzt viel Strom importierte, erlebten teilweise sehr hohe Preise. Auf die Notierungen der Terminkontrakte hatte diese Entwicklung aber keine nennenswerte Auswirkung genommen.

Für die ersten beiden Juli-Wochen prognostizieren wir eine Fortsetzung der aktuellen Preistendenz bei Gas und Strom, d. h. insgesamt seitwärts bis leicht schwächer. Wir erwarten kaum Veränderungen bei den fundamentalen Einflussfaktoren. So dürfte die Energienachfrage einerseits aufgrund der Ferienzeit etwas schwächer ausfallen, andererseits sollten recht hohe Temperaturen in der kommenden Woche aufgrund des verstärkten Einsatzes von Klimaanlage vorübergehend die Gas- und Stromnachfrage etwas anziehen lassen. Bei den Gasimporten via Pipeline und LNG-Tanker deutet sich zunächst ein unverändertes Bild an. Die Stromerzeugung der erneuerbaren Energieträger, vor allem bei Wind und PV, wird voraussichtlich um das für die Jahreszeit übliche Niveau schwanken. Bei den Emissionsrechten vermuten wir ebenfalls einen ruhigen Preisverlauf im mittleren/oberen 60er Eurobereich für den 24er Terminkontrakt (unten ist der Preis für den 25er Kontrakt abgebildet). Der Handel dürfte sich weiter an der Entwicklung bei Gas orientieren.

### Erwartung Preisverlauf für die nächsten zwei Wochen:

Wir prognostizieren für die ersten beiden Juli-Wochen eine Fortsetzung des aktuellen Preistrends, das heißt in etwa seitwärts bis moderat fallend.

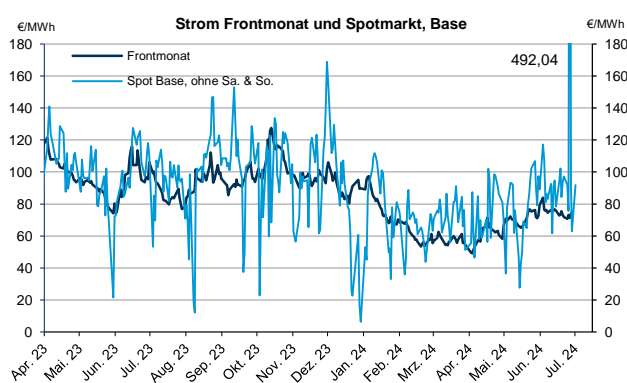
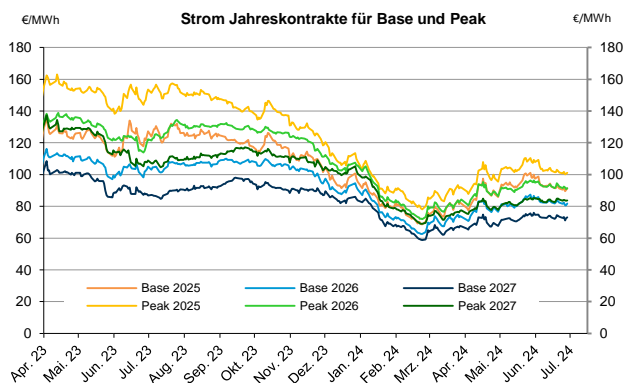
Kontrakte	Aktuell 01.07.24	Settlement 18.06.24	Veränderung absolut	Tendenz seit letztem Weekly	Jahreshoch seit 02.01.2024	Jahrestief seit 02.01.2024
Strom Base 2025 (€/MWh)	91,20	91,50	-0,30	↘	101,15	68,55
CO2 2025 (€/t)	70,67	71,28	-0,61	↘	79,69	54,21
Erdgas THE 2025 (€/MWh)	38,55	38,36	+0,19	↗	40,15	28,13
Kohle 2025 (\$/t)	113,00	120,31	-7,31	↘	128,03	89,17
Kohle 2025 (€/t)	103,34	110,24	-6,90	↘	115,58	80,94
Öl Brent 2025 (\$/b)	79,95	79,15	+0,80	↗	81,17	71,97
Öl Brent 2025 (€/b)	73,11	72,53	+0,59	↗	74,78	64,24
USD je Euro in 2025	1,0935	1,0913	+0,0022	↗	1,1208	1,0855



Preisüberblick Strom

Kontrakte in €/MWh	Aktuell 01.07.24	Settlement 18.06.24	Veränderung absolut	Tendenz seit letztem Weekly	Jahreshoch seit 02.01.2024	Jahrestief seit 02.01.2024
Strom Base 2025	91,20	91,50	-0,30	↘	101,15	68,55
Strom Base 2026	82,30	82,53	-0,23	↘	90,77	62,62
Strom Base 2027	73,15	72,98	+0,17	↗	84,82	58,75
Strom Peak 2025	100,80	101,50	-0,70	↘	110,50	78,15
Strom Peak 2026	91,90	92,51	-0,61	↘	105,24	71,91
Strom Peak 2027	83,75	83,50	+0,25	↗	98,84	68,95
Phelix Base Spot <sup>1</sup>	85,68	84,31	+1,37	↗	492,04	27,68
Phelix Peak Spot <sup>1</sup>	79,21	66,67	+12,54	↗	189,45	2,46

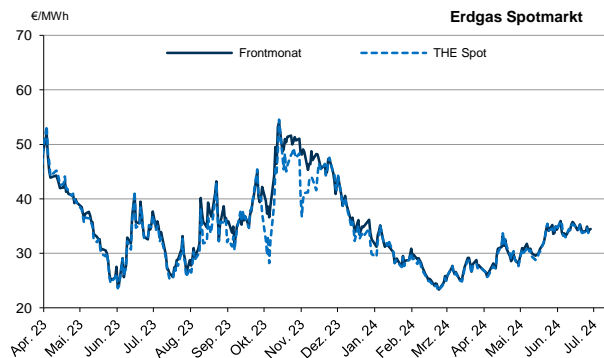
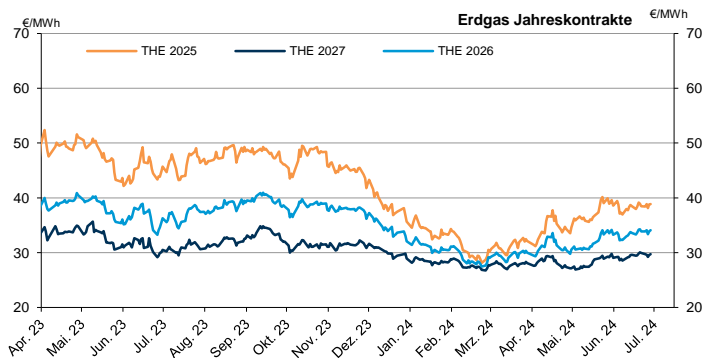
<sup>1</sup> Spotpreise ohne Wochenende



Preisüberblick Erdgas

Kontrakte in €/MWh	Aktuell 01.07.24	Settlement 18.06.24	Veränderung absolut	Tendenz seit letztem Weekly	Jahreshoch seit 02.01.2024	Jahrestief seit 02.01.2024
Erdgas THE 2025	38,55	38,36	+0,19	↗	40,15	28,13
Erdgas THE 2026	33,90	33,66	+0,24	↗	34,30	27,47
Erdgas THE 2027	29,60	29,51	+0,09	↗	30,07	26,75
Erdgas THE FM	33,70	34,72	-1,02	↘	35,96	23,33
Erdgas THE Win. 2024	39,10	39,62	-0,52	↘	42,94	23,64
THE Day-Ahead <sup>1</sup>	33,50	34,34	-0,84	↘	35,90	23,14
TTF Day-Ahead <sup>1</sup>	34,45	34,26	+0,19	↗	36,06	23,04

<sup>1</sup> Spotpreise ohne Wochenende



Rechtlicher Hinweis:

Mainova Energy Weekly soll Ihnen einen aktuellen Überblick über die gegenwärtige Marktlage und die Markteinschätzung der Mainova AG geben. Die tatsächliche Marktentwicklung ist nicht vorhersehbar. Die im Rahmen der Markteinschätzung getroffenen Aussagen über mögliche Kursentwicklungen basieren auf Analysen der Mainova AG. Diese werden nach bestem Wissen und mit größter Sorgfalt erstellt, geben jedoch keinerlei Gewähr oder Sicherheit, dass diese Einschätzungen oder Erwartungen sich als zutreffend erweisen werden. Die dargestellten historischen Daten sind keine Prognosen für die Zukunft. Mainova übernimmt keinerlei Haftung oder Gewähr für deren Richtigkeit, Aktualität und Vollständigkeit. Die angegebenen Preise, sonstige Indikationen oder Einschätzungen beziehen sich ausschließlich auf den Zeitpunkt der Erstellung der Ausarbeitung. Die Inhalte dienen ausschließlich der Information und stellen weder ein Angebot noch eine Aufforderung zur Abgabe eines Angebots oder eine sonstige Beratung dar, insbesondere keine Empfehlung zum Kauf, Halten oder Verkauf von Produkten, Abschluss von Lieferverträgen oder der Fixierung von Liefertranchen. Für Schäden, die im Zusammenhang mit der Verwendung und/oder der Verteilung dieser Ausarbeitung entstehen oder entstanden sind, übernimmt Mainova AG keine Haftung. Der „Energy Weekly“ ist auch in Auszügen urheberrechtlich geschützt. Vervielfältigung, Verarbeitung, Veränderung und/oder Weitergabe ist nur mit ausdrücklicher schriftlicher Erlaubnis der Mainova AG gestattet.